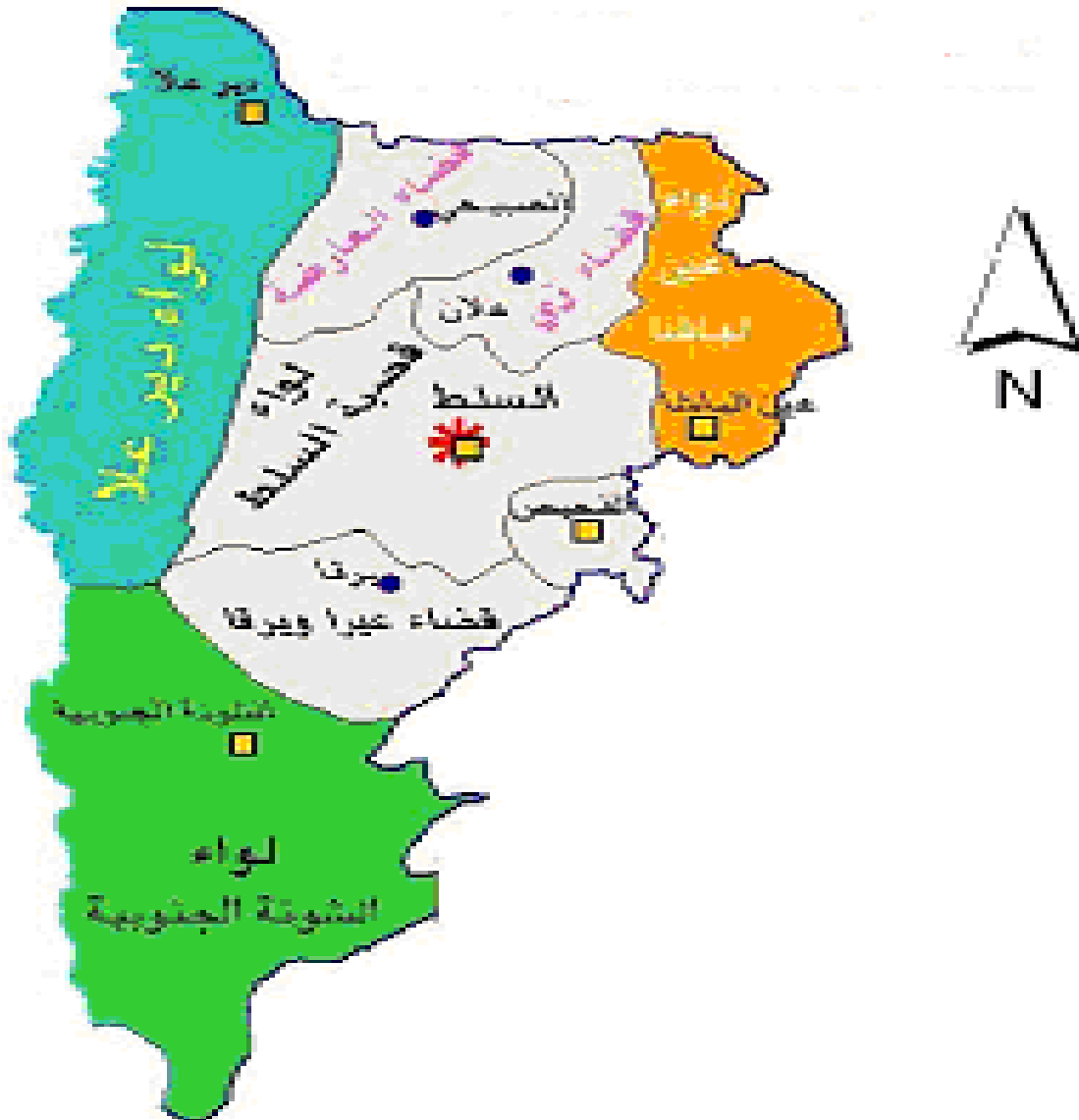


دراسة الواقع الاقتصادي والاجتماعي  
لواء قصبة السلط  
السنة 2021

## لواء قصبة السلط



## جدول المحتويات

صفحة	البيان	التسلسل
4	الموقع الجغرافي والتقسيمات الادارية والسكان	1
8	الخصائص الطبيعية و المقومات الاقتصادية	2
14	خدمات الرعاية الاجتماعية والمعونة الوطنية	3
16	الشباب	4
17	قطاع المرأة	5
18	الثقافة	6
19	التعليم	7
23	التدريب المهني	8
25	الصحة	9
27	البنية التحتية	10
28	النقل العام	11
29	المياه	12
31	الطاقة	13
33	الاتصالات	14
34	البيئة	15
35	السياحة	16
38	الزراعة	17
42	الصناعة	18
44	التجارة	19
46	التمويل	20
47	تحليل ابرز الابعاد التنافسية في اللواء	21

أولاً: الموقع الجغرافي والتقسيمات الإدارية والتنظيمية والسكان:

### 1.1 الجغرافيا والسكان:

- يتبع لواء قسبة السلط إدارياً لمحافظة البلقاء ويحده من الشمال محافظة اربد وجرش وعجلون ومن الجنوب مأدبا والبحر الميت ومن الشرق العاصمة والزرقاء ومن الغرب نهر الاردن والبحر الميت.
- تبلغ مساحة محافظة البلقاء (1119) كم<sup>2</sup> حيث يبعد عن العاصمة عمان حوالي (25) كم<sup>2</sup>.
- تبلغ مساحة لواء قسبة السلط (454.8) كم<sup>2</sup> وتشكل ما نسبته (40.6%) من مجموع مساحة المحافظة، يقع لواء قسبة السلط في اقصى غرب المحافظة ويحده من الشرق لواء الفحيص وماحص وعين الباشا ومن الشمال لواء العارضة ومن الجنوب لواء الشونة الجنوبية.

جدول رقم (1)

اللواء	القضاء	التجمع السكاني	توزيع السكان حسب الجنس (نسمة)	
			ذكور	إناث
لواء قسبة السلط	قضاء السلط	اليزيدية	821	814
		وادي الناقه	365	253
		ام خروبه	409	386
		وادي الصحن	57	26
		وادي الحور	1847	1811
		السلط	58981	54090
		المجموع	62480	57380
لواء قسبة السلط	قضاء العارضة	الصبيحي	4783	3633
		بيوضه الشرقيه	583	516
		سيحان	921	850
		عليقون	232	226
		بيوضه الغربيه	257	265
		بيوضه الشماليه	207	190
		خشفه	335	317
		جريش	439	445
		العرب	123	86
		نصيب	252	260
		البويب	204	163
		الحقاوة	548	549
		ميسرا	602	614
		الضريسات	54	56
المجموع	9540	8170		

7531	3663	3868	علان	قضاء زي
4770	2235	2535	زي	
3947	1571	2376	الرميمين	
4608	2221	2387	ام جوزة	
529	232	297	الوسيه	
326	171	155	سوميا	
309	127	182	المشيرفه	
22020	10220	11800	المجموع	
8001	3902	4099	يرقا	قضاء عيرا ويرقا
4609	2238	2371	عيرا	
12610	6140	6470	المجموع	
172200	81910	90290	مجموع اللواء	
556600	257700	298900	المحافظة	
% 30.9	% 31.7	%30.2	النسبة المئوية للواء من إجمالي المحافظة	

\* المصدر: دائرة الإحصاءات العامة، 2020

### اللاجئون والمخيمات

يقدر عدد اللاجئين السوريين في الأردن بـ 751,265 لاجئاً مسجلين رسمياً بسجلات المفوضية السامية للأمم المتحدة لشؤون اللاجئين، و يوجد عدد لا بأس به من اللاجئين السوريين في لواء قصبه السلط، الا انه لم يتم التوصل الى العدد الكلي لعدم توفر معلومات وافية من المحافظة على عدد اللاجئين السوريين على مستوى اللواء الا انه ووفقاً لنفس الجهة فان نسبة اللاجئين السوريين في المحافظة تبلغ حوالي 3% من اجمالي اعداد اللاجئين، علماً بانها لا يوجد مخيمات للجوء في اللواء .

### 2.1 التقسيمات الإدارية:

تتألف محافظة البلقاء من 5 ألوية ومركزها مدينة السلط وهي لواء قصبه السلط ، ولواء ماحص والفحيص و لواء الشونة الجنوبية و لواء دير علا و لواء عين الباشا ، والجدول التالي يبين التقسيمات الادارية في لواء قصبه السلط، والاقضية التابعة له:

### جدول رقم (2)

التقسيمات الادارية للمحافظة في لواء قصبه السلط					الرقم
الاقضية التابعة للواء				الالوية	
قضاء عيرا ويرقا	قضاء علان وزي	قضاء العارضة	قضاء السلط	لواء قصبه السلط	1

### 3.1 مؤسسات المجتمع المدني والفعاليات المنظمة:

يبين الجدول التالي اهم الجمعيات والأندية والفعاليات المنظمة في اللواء :  
جدول رقم (3)

مراكز الزكاة والايتم	المنتديات الثقافية	*الاندية الرياضية	جمعيات ثقافية	جمعيات خيرية	جمعيات تعاونية	التقسيمات الإدارية	
1	1	12	6	74	73	العدد	لواء قصبه السلط
-	-	2640	-	-	14200	الأعضاء	

• الاندية الرياضية والمراكز الشبابية

#### الجمعيات الخيرية:

يبلغ عدد الجمعيات الخيرية في لواء قصبه السلط (74) جمعية ، بعضها يعمل والبعض الاخر متوقف عن العمل وتقوم هذه الجمعيات بتقديم الخدمات التالية

- مساعدة ذوي الاحتياجات الخاصة في كافة المجالات.
- مساعدة الايتام مادياً وعينياً.
- تقديم قروض مفيدة للطلبة وأيام طبية ومحاضرات.
- مساعدة الفقراء والمسنين.
- صناديق إقراض دوارة لعدد من الجمعيات لمشاريع صغيره مدرة للدخل.
- عقد الدورات التدريبية والمحاضرات وورش العمل لتوعية المجتمع المحلي.
- رفع مستوى المرأة وتمكينها اجتماعياً وثقافياً.
- إقامة مشاريع إنتاجية صغيره وخصوصاً التي تعنى بالمرأة.

#### الجمعيات التعاونية:

يبلغ عدد الجمعيات التعاونية في لواء قصبه السلط ( 55 ) تعاونية، والهدف من هذه الجمعيات تحقيق الربح لأعضائها الذين يستثمرون اموالهم الخاصة كراس مال لمباشرة النشاط الاقتصادي .

أبرز التحديات التي يعاني منها القطاع مؤسسات المجتمع المدني:

#### الجمعيات الخيرية

- غير متخصصة بشأن محدد رغم ان أسمائها تدل على تخصصها.
- ليس لديها أي شكل من أشكال المؤسسية في العمل.

- الجمعيات الخيرية تعتمد بشكل رئيس على العمل التطوع لأعضائها.

- لا تمتلك خطة عمل واضحة ولا حتى لفترات قصيرة عن برامجه وأنشطته .
- تعتمد بشكل كبير على المخصصات المالية التي تتلقاها من الحكومة
- تتصف بصراع دائم بين أعضائها على المناصب ولفوز برئاسة الجمعية.
- يتأثر أعضائها بتوجهات العشائر التي ينتمون إليها, لذلك نجد ان هنالك صراع خفي غير ظاهر بين أعضائها، لارتباط ذلك الصراع بخلفيات اجتماعية ليس له علاقة بعمل الجمعية
- محدودية قدرات أعضائها في تنمية المجتمعات المحلية بسبب ضياع الهدف وعدم وجود تخطيط، وغياب العمل والإدارة المؤسسية.
- فشل اغلب إن لم يكن جميع المشاريع الإنتاجية التي تديرها هذه الجمعيات وتحديدًا الخيرية منها، والتي قدمت لهم كمنح (مال عام) من وزارة التخطيط والتعاون الدولي , وذلك للأسباب التالية:
  - عدم التزامها بدراسات الجدوى للمشاريع المقترحة لدراسة جدوى تلك المشاريع
  - قلة الخبرة والمهارات الفنية والتسويقية اللازمة لأعضاء الجمعيات.
  - ضعف المنتجات من حيث الجودة والتصميم .

### الجمعيات التعاونية

يشرف الاتحاد التعاوني لمحافظة البلقاء على الجمعيات التعاونية حيث يعمل على متابعة هذه الجمعيات والقيام بعمليات التدقيق المالي والإداري وتسجيلها بالتنسيق مع الجهات المعنية.

وهي جمعيات متخصصة نوعا ما اسست لأغراض تحقيق ارباح لصالح اعضائها من خلال تأسيس مشاريع استثمارية، وتعتبر جمعيات شبة مغلقة على اعضائها.

يمكن وصفها على النحو التالي:

- يتصف اعضائها بشكل عام بامتلاك خبرات ومعارف عالية نسبيا في مجال تخصصهم.
- تدار بطريقة مؤسسية نسبيا.
- اغلبها يحقق ارباح من ادارة مشاريعها وانشطتها الاقتصادية (مال خاص بالتعاونيات مقابل مال عام بالجمعيات الخيرية وتخلق فرص عمل وتشغل ابناء المجتمع المحلي الذي تتواجد به.
- ادارتها تقوم على اسس سليمة الى حد كبير، حيث هنالك هيكل اداري وانظمة محاسبية.
- تلتزم الى حد مقبول بدراسات الجدوى التي تقدم لهم.

## ثانيا: الخصائص الطبيعية والمقومات الاقتصادية

### 2.1 الميزة النسبية:

تتميز مدينة السلط كمركز لمحافظة البلقاء ، بموقعها الذي يبعد عن العاصمة عمان حوالي ( 29.8 ) كم باتجاه الشمال الغربي ، وهي مدينة عريقة بتاريخها وطيب اهلها ، والسلط من اكثر المدن الاردنية اهمية منذ الازل ، وكانت تدعى سابقا الصلت وهي تعني الوادي المشجر او الغابة الكثيفة ، وتشكل السلط شاهدا لا مثيل له على التراث العمراني ففي المدينة اكثر من 700 مبنى تراثي يصل عمر بعضها الى اربعمئة عام وبتراوح عمر بعضها الاخر مائة عام – ومائتي عام ، كما ويتميز بعضها بطراز البناء التجاري حيث عرفت السلط كمركز تجاري لتجار بلاد الشام ، تم تأسيس اول مجلس بلدي عام 1887 ، وحددت مهام المجلس آنذاك في منح رخص البناء ، والاعتناء بتنظيم الشوارع وانارتها وتحصيل الرسوم وبناء حمامات للرجال والنساء وضرب مدفع رمضان ومراقبة الاسعار وتخفيف المعتمدين على الطرق وترقيم البيوت ومراقبة الخانات ...وهي مهام تكاد تصل الى مفاهيم رسالة البلديات في الوقت الحاضر .

تتميز المحافظة بتنوع المناخ والتضاريس إذ تنخفض منطقة الأغوار لتصل إلى(224م) تحت سطح البحر، أما الجبال فيصل ارتفاعها إلى (1130م)، حيث أن مناطقها المرتفعة تمتاز بمناخ ماطر وبارد شتاءً ومعتدل صيفاً، ويبلغ معدل هطول الأمطار فيها (600 ملم)، أما المناطق المنخفضة (الأغوار) فتتميز باعتدال درجات الحرارة شتاءً وارتفاع درجات الحرارة صيفاً ويبلغ معدل سقوط الأمطار فيها (150 – 200 ملم) مما يعطي المحافظة ميزة زراعية نسبية تساعدها على التنوع في الزراعات على مدار العام .

هذا فضلا عن الأهمية السياحية بفصلها الشتاء والصيف حيث تبرز أهمية قطاع السياحة بحجم القوى العاملة التي يمكنها العمل فيه، إضافة إلى الدخل المحلي والإجمالي للمحافظة مما يسرع العملية التنموية المستمرة، وتضم الكثير من الاثار القديمة مثل مقام النبي يوشع بن نون – وشلالات الرميمين – و القلعة والخضر والجدعة وحي السلط القديم وسوق السكافية وبها قصر جابر الذي بناه العثمانيون ابان فترة حكمهم.

ويتميز القطاع السياحي بتنوع مجالات الاستثمار حيث يمكن تقسيمه إلى المجالات السياحية التالية.

- السياحة الدينية.
- السياحة الترفيهية والاستجمامية (الصيفية والشتوية).
- السياحة العلاجية السياحة التراثية.



## 2.2 أبرز مؤشرات الخصائص الديمغرافية السكانية والتركيبية العمرية للسكان

يقدر عدد سكان لواء قصبه السلط في عام 2020 (172200) نسمة، ويشكل (30.9) من إجمالي سكان محافظة البلقاء البالغ عددهم (556600) نسمة لعام 2020، وفيما يتعلق بتوزيع السكان حسب الجنس فتشير الإحصاءات إلى أن نسبة الذكور تصل إلى (53.6%)، ونسبة الإناث (46.4%) من إجمالي عدد سكان المحافظة.

### جدول رقم (4)

عدد السكان المتوقع (نسمة)	معدل النمو السكاني	التعدادات السكانية السابقة (نسمة)	
		2020	
2021		172200	لواء قصبه السلط
177538	3.1	556600	محافظة البلقاء
573855			

المصدر: التعداد العام للسكان 2020

- من أبرز المؤشرات الديمغرافية، يلاحظ أن متوسط عدد أفراد الأسرة في لواء قصبه السلط يبلغ 4.7 فرد/أسرة وهو أقل عن المعدل العام على مستوى المملكة والبالغ 4.8 فرد،
- كما أن معدل الإعالة الديمغرافية في لواء قصبه السلط (70.2) ويلاحظ تركيز أكثر من نصف السكان في الفئة العمرية ما بين سن (15-64) سنة بنسبة (62.5) %، وهي أعلى من مستوى المملكة حيث بلغ إجمالي عدد السكان من الفئة العمرية 15-64 سنة ما مجموعه 5905946 نسمة من إجمالي عدد سكان المملكة والبالغ 9531712 نسمة وبما نسبته (61.9) % .

• والجدول التالي يوضح أبرز هذه المؤشرات على مستوى لواء قصبه السلط

### • جدول رقم (5)

التوزيع النسبي للسكان حسب الفئة العمرية			معدل الإعالة الديموغرافي (%)	عدد الأسر	متوسط عدد أفراد الأسرة (فرد)	
أقل من 15 سنة	(15-64) سنة	أكثر من 65 سنة				
35.9	60.7	3.4	70.2	32289	4.7	لواء قصبه السلط

## 2.3 المؤشرات الاقتصادية وحالة الفقر:

- بلغت مؤشرات الدخل والإنفاق السنوي للأفراد والأسر للعام 2013 على النحو التالي:

## جدول رقم (6)

متوسط الدخل السنوي (دينار)		متوسط الإنفاق السنوي (دينار)		التقسيمات الإدارية
للفرد	للأسرة	للفرد	للأسرة	
1957.3	9698.1	2029	10188.9	قصة السلط
1800.9	9137.7	1872.1	9503.4	العارضة
1489.4	7816.2	1877.4	9861.5	زي وعلان
1943.7	9335.5	1924	9238.4	عيرا ويرقا
1625.2	7979.9	2012	9881	محافظة البلقاء
1857.2	8258	2021.2	10251.6	المملكة

المصدر: مسح نفقات ودخل الاسرة 2013

- مؤشرات دخل ونفقات الاسرة:

اشار تقرير مسح نفقات ودخل الأسرة 2013 والصادر عن دائرة الاحصاءات العامة الى انخفاض متوسط دخل الأسرة السنوي في محافظة البلقاء (7979.9) دينار عن المعدل العام للمملكة (8258) دينار، وكذلك ينخفض متوسط إنفاق الأسرة السنوي في محافظة البلقاء (9881) دينار عن المعدل العام للمملكة (10251.6) دينار، الا ان متوسط الانفاق السنوي على مستوى المحافظة يزيد عن متوسط الدخل بـ (1901) دينار. وكنتيجة لتحليل اتجاه إنفاق الاسرة السنوي نلاحظ ان ما نسبته (34.9%) هو على المواد الغذائية و(23.4%) على المسكن وملحقاته وما نسبته (19.6%) على النقل والاتصالات، وباقي نفقات الاسرة السنوية وبما نسبته (16.4%) تنفق على الملابس والاحذية والكحول والتبغ والسجائر إضافة الى التعليم والصحة، الا ان الملفت للانتباه انخفاض إنفاق الاسرة السنوي على التعليم والرعاية الصحية والذي لا يتجاوز (9.4%) من إنفاق الاسرة السنوي.

وتشمل محافظة البلقاء بعض مناطق جيوب الفقر التي بلغت نسبة الفقر فيها 20.9% تبعا لأحدث الدراسات، وذلك بالرغم من توفر فرص عمل في مجالات مختلفة مثل الزراعة والسياحة وقطاع الانشاءات والخدمات، والتي توفر فرص عمل للأيدي العاملة المدربة وغير مدربة وبأجور جيدة، الا ان هنالك عزوف عن العمل لدى فئة الشباب الامر الذي يتطلب تدخل الجهات الحكومية وغير الحكومية في مجال

التأهيل والتدريب لتشجيع العمالة المحلية على الالتحاق بسوق العمل الاردني واحلالها بدلا عن العمالة الوافدة لغايات الحد من مشكلتي الفقر والبطالة .

وقد تبين "ارتفاع نسبة الفقر التي أظهرها المسح الميداني لدخل ونفقات الأسر لعام 2013 في المملكة لتصل إلى 20 %، مقارنة مع 14.4 % العام 2010، ما يعني أن معدل الفقر ارتفع محليا بنسبة تصل 5.5، سواء على صعيد المملكة او المحافظات ان "معدلات البطالة شهدت ارتفاعا؛ اذ بلغت نحو 15 %، فيما تقدر حاليا بحوالي 12.9 % خلال العام 2014، ما يعني زيادتها بحوالي نقطتين، استنادا إلى التعداد العام للسكان والمساكن لعام 2015.

وكشف مسح دخل ونفقات الأسرة لعام 2013 عن أنّ 230 ألف أسرة (قرابة مليون فرد من أصل 6.3 مليون عدد سكان المملكة) دخلها أقل من 350 دينار شهريا، ويمثل هؤلاء 18 % من إجمالي الأسر الأردنية البالغ عددها 1.253 مليون أسرة بحسب احصائيات 2013.

وأشار المسح إلى أنّ هناك 92.556 ألف شخص في الأردن دخله أقل من 150 دينارا شهريا، فيما هناك 122.4 ألف شخص دخله يتراوح ما بين 150 الى 200 دينار، وهناك 174 ألف شخص دخله بين 200 و250 دينارا، كما أن هناك 225.6 شخص دخله بين 250 و300 دينار، وهناك 338 الف شخص يتراوح دخلهم ما بين 300 الى 350 دينارا شهريا.

وكان التقرير الذي يتم الاعتماد على أرقامه لاستخراج أرقام الفقر لعام 2013 قسم شرائح المجتمع الى 15 فئة ابتداء من (دخل أقل من 1800 دينار سنويا) وصولا إلى فئة (دخل أكثر من 14 ألف دينار سنويا) وكانت دائرة الاحصاءات العامة أنهت المسح الميداني لدخل ونفقات الأسر في آب (أغسطس) 2015، حيث شمل 24 ألف أسرة، فيما بوشر بالمسح منتصف العام 2013.

وينفذ مسح دخل ونفقات الاسرة عادة كل عامين، وكان مسح عام 2010 نفذ على 13 ألف أسرة في مناطق المملكة كافة.

يشار الى أنّ البنك الدولي كان أشار في تقرير سابق له الى أنّ 18.6 % من مجموع السكان الأردنيين مهددون بالانضمام إلى الفقراء، الذين تبلغ نسبتهم 14.4 % وفق احصائيات 2010.

وهذه الفئة التي تطرق إليها التقرير مختلفة عن الفقراء "العابرون" وفق وصف التقرير الدولي؛ إذ يؤكد التقرير أن هؤلاء يختبرون الفقر لفترة 3 أشهر في السنة أو أكثر، وتبلغ نسبتهم 18.6 % بينما الفقراء الذين يبقون فقراء طول السنة تبلغ نسبتهم 14.4 %، ليبليغ مجموع الفئتين 33 % (ثلث الأردنيين) وأكد التقرير أنّ ثلث السكان في الأردن عاش دون خط الفقر، أقله خلال ربع واحد من أرباع السنة.

وقدرت نسبة الفقر عن 2010 بـ 14.4 % مقارنة بـ 13.3 % للعام 2008. وكانت هذه النسبة، وفق الإحصائيات الحكومية، ستصل إلى 17 % لولا كافة أشكال المساعدات المقدمة من كافة المؤسسات

الحكومية لدخل أسر، وبالتالي إنفاقها بما في ذلك المقدّمة من صندوق المعونة الوطنية

والتحويلات الحكومية المختلفة، والبالغة 219.1 مليون دينار دون احتساب دعم السلع الغذائية.

كما كانت هذه النسبة ستصل إلى 15.8 % لولا تدخل صندوق المعونة الوطنية

#### جدول رقم (7)

معدل البطالة	معدل النشاط الاقتصادي المنقح (عدد السكان النشيطين اقتصادياً وأعمارهم 15 سنة فأكثر منسوباً لمجموعة السكان الذين أعمارهم 15 سنة فأكثر)	معدل النشاط الاقتصادي الخام (عدد السكان النشيطين اقتصادياً وأعمارهم 15 سنة فأكثر منسوباً لعدد السكان الكلي)	المؤشر
12.2	37.9	37.9	محافظة
13.0	36.7	36.7	على مستوى المملكة

المصدر: مسح نفقات ودخل الاسرة 2013، مسح العمالة والبطالة 2015

#### 2.4 واقع القوى العاملة:

بلغ عدد المتقدمين بطلبات توظيف في ديوان الخدمة المدنية من ابناء محافظة البلقاء ( 22541 ) مواطن للعام 2015 مقارنة بما مجموعه ( 21460 ) مواطن للعام 2014 ، ويأتي هذا معزراً لنتائج احتساب معامل توطن الاستخدام للعمالة في قطاعات الوظائف الحكومية مثل التعليم والصحة والادارة العامة والدفاع والتي تنخفض قيمها في محافظة البلقاء عن المستوى العام للمملكة

والجدول التالي يبين توزيع المتقدمين بطلبات للتوظيف من خلال ديوان الخدمة المدنية حسب السنوات والجنس:

#### جدول رقم (8)

مجموع طلبات المملكة	مجموع الطلبات المقدمة	عدد طلبات الإناث	عدد طلبات الذكور	السنة
276468	20979	15574	5405	2012
293642	22391	16499	5892	2013
279550	21460	15797	5663	2014
300190	22541	16807	5734	2015

\*المصدر ديوان الخدمة المدنية

وقد قام ديوان الخدمة المدنية بإطلاق الكشف التنافسي الجديد لعام 2018 على مستوى المملكة للمتقدمين بطلبات توظيف موزعة وفقاً للمحافظة ( أماكن السكن والمؤهل العلمي والجنس)

## جدول رقم (9)

المجموع العام	الدبلوم			البكالوريوس			المحافظة
	المجموع	الإناث	الذكور	المجموع	الإناث	الذكور	
24929	5721	4819	902	19208	13669	5539	البلقاء 2018/

\*المصدر ديوان الخدمة المدنية

## 2.5 التحديات في قطاع العمل والبطالة

- عدم وجود مؤسسات لاستيعاب الخريجين بالتخصصات المختلفة.
  - قلة عدد المؤسسات التي تستوعب العمالة في اللواء وتركزها في محافظة العاصمة.
  - تركيز نسبة البطالة في صفوف الإناث و تفضيل مؤسسات القطاع الخاص تشغيل الذكور على الإناث
  - تهرب بعض المنشآت الاقتصادية العاملة من الاشتراك في منظومة الضمان الاجتماعي .
  - وجود فجوة بين متوسط الإنفاق ومتوسط الدخل يسبب تزايد عمليات الاقتراض من المؤسسات المالية .
- بالإضافة الى تدن الأجور في القطاع الخاص.
- ضعف الشراكة بين القطاع العام والخاص فيما يخص تشغيل العاطلين عن العمل.

### ثالثاً: خدمات الرعاية الاجتماعية والمعونة الوطنية

#### 3.1 خدمات مديرية التنمية الاجتماعية وصندوق المعونة الوطنية

يوجد في لواء قصبه السلط مديرية للتنمية الاجتماعية ويتبع 7 مكاتب في كل من لواء ماحص والفحيص ومكتب العارضة ومكتب علان ومكتب عيرا ويرقا وثلاث مكاتب في لواء قصبه السلط .

يوجد 4 مكاتب أخرى منها مكتب لحماية الاسرة، ومكتب اصلاح وتأهيل الريميين، ومكتب الدفاع الاجتماعي / فصر العدل – السلط ، ومكتب الدفاع المدني في السلط .

هذا بالإضافة الى توفر دار لرعاية الايتام / مبرة الملك عبد الله الثاني بم الحسين حيث بلغ عدد المسجلين فيها 12 حالة. ودار للمسنين في منطقة الفحيص تضم 55 مسن

#### جدول رقم (10)

المؤشر	القيمة
عدد مديريات التنمية الاجتماعية	1
عدد مساكن الأسر العفيفة من خلال المكرمة الملكية	0
عدد دور الحضانه	47
عدد الجمعيات المتخصصة	77
عدد مراكز ذوي الاحتياجات الخاصة	4
عدد حالات ذوي الاحتياجات الخاصة المسجلة	171
عدد مراكز شؤون المرأة	2
المعونة المتكررة من صندوق المعونة الوطنية	عدد المستفيدين
	1273
برنامج الأسر المنتجة المقدمة من وزارة التنمية	0

\* المصدر: مديرية التنمية الاجتماعية /السلط.

□ وفيما يلي ملخص توزيع الفئات المستفيدة من برامج صندوق المعونة الوطنية ف لواء عين الباشا:

### جدول رقم (11)

المستفيدين العدد	فئة المستفيدين
94	1. أسر الأيتام
465	2. المسنون واسرهم
205	3. اسر العاجزين عجزاً كلياً
14	4. اسر السجناء والمعتقلين
14	5. الأسرة البديلة
2	6. اسر الغائبين والمفقودين غيبة منقطعة لا تقل عن عام
34	7. الحالات الإنسانية
10	8. الحالات الاستثنائية
199	9. أرملة/ المرأة التي لا معيل - الايتام
1	10. اسر الخارجون من السجن
47	11. اسر العاجزون مادياً
188	12. رعاية الاعاقات
4397	المجموع

\* المصدر: صندوق المعونة الوطنية، السلط.

### 3.2 التحديات في قطاع خدمات الرعاية الاجتماعية والمعونة الوطنية

1. يلاحظ من خلال الجدول اعلاه والمتعلق بصندوق المعونة الوطنية بان فيها النسبة الاعلى من الاسر هي التي تتقاضى معونة لرعاية المسنين حيث بلغت 465 اسرة يليها اسر العاجزين عجزاً كلياً بواقع 205 حالة
2. عدم كفاية المراكز المتعلقة برعاية ذوي الاعاقات على مستوى المحافظة ، وارتفاع تكاليفها مقارنة بصرف معونات نقدية .
3. عدم كفاية المبالغ المخصصة لرعاية هذه الفئات ضمن اسرهم ، مما يرتب على الاسرة تكاليف مادية ، واجتماعية تؤدي في الغالب الى زيادة الفقر والبطالة حيث يحتاج هؤلاء الى رعاية متخصصة

## رابعاً: الشباب

### 4.1 قطاع الشباب:

تشرف مديرية شباب محافظة البلقاء على الانشطة الرياضية والشبابية التي تقوم بها الاندية والمخيمات الكشفية في كافة مناطق المملكة حيث تعمل على توفير البنية التحتية اللازمة وكافة المتطلبات التي تسهم بالنهوض بالقطاع الشبابي للمحافظة ، والجدول ادناه يبين المراكز والاندية المتوفرة في لواء قصبه السلط.

جدول رقم ( 12 )

سعة الملعب / متفرج	المكان	البيان
5000	قصبه السلط	مجمع سمو الأمير حسين بن عبد الله الثاني الرياضي
200	القصبه	صالة رياضية مساحة 200 م
15797	-	صالة رياضية متعددة الاغراض في معسكرات الحسين للشباب بمساحة 150 م
	قيد التنفيذ	مسبح نصف اولمبي - مكرمة ملكية
	13	عدد المراكز الشبابية / محافظة
	24	عدد الاندية الرياضية / محافظة

### 4.2 التحديات في قطاع الشباب:

- عدم كفاية المراكز الشبابية النموذجية، وضرورة العمل على زيادتها.
- عدم توفر ملاعب شعبية في مناطق المحافظة، وضرورة العمل على توفير قطع اراضي من قبل البلدية لإقامة ملاعب شعبية.
- عدم توفر اجهزة حاسوب بالاندية.
- بعض المراكز مستأجره
- البنيه التحتية في بعض المراكز سيئة
- القاعات في بعض المراكز صغيره ولا تفي بالغرض ضعف البنية التحتية المادية والاجتماعية اللازمة لمساعدة الشباب على قضاء أوقات الفراغ.
- معدلات البطالة بين المتعلمين الشباب.
- عدم وجود البرامج والخطط الرامية لاستثمار طاقات الشباب ورعاية الابداع والتميز لديهم .



## خامسا: قطاع المرأة

### 5.1 قطاع شؤون المرأة:

- يوجد فرع لاتحاد المرأة في لواء قصبه السلط ، وتجمع للجان المرأة ويضم 300 عضوة و 5 جمعيات تعاونية نسائية .

### 5.2 تحديات قطاع المرأة:

- رغبة العديد من أصحاب العمل تشغيل المرأة الغير متزوجة والتي ليس لديها أطفال.
- صعوبة توفير البيئة المناسبة وأماكن لاحتضان أطفال المرأة العاملة.
- ضعف بعض التشريعات في ما يخص بالمرأة مثل قانون منح الجنسية لأبنائها مساواة بحق الرجل.
- وجود بعض المعوقات الاجتماعية لعمل المرأة في بعض الوظائف ويظهر هذا جليا في اختلاف كبير في نسب عمالة المرأة في بعض القطاعات

## سادسا: الثقافة

### 6.1 قطاع الشؤون الثقافية:

تشرف مديرية الثقافة في محافظة البلقاء على المراكز و الهيئات الثقافية وتقوم بمتابعة الأنشطة الثقافية المتعددة في المناسبات المختلفة والتي تساهم في رفع المستوى الثقافي لدى الشباب من خلال توجيه طاقاتهم وصقل مواهبهم الفنية والأدبية وتعزيز الانتماء الوطني لديهم ورفع شأن بلدهم ، في ما يلي جدول يبين اعداد الهيئات الثقافية الواقعة ضمن لواء قسبة السلط :

جدول رقم ( 13 )

المؤشر	العدد
عدد الهيئات الثقافية	25
عدد المنتسبين للهيئات الثقافية	1380
عدد الفرق الشعبية	فرقة شباب السلط للفنون الشعبية 1
المهرجانات	ليالي السلط الثقافية

\* المصدر: مديرية ثقافة البلقاء/ السلط

### 6.2 تحديات القطاع الثقافي

- قلة الدعم الموجه من القطاع الأهلي والخاص للنشاطات والبرامج الثقافية، وضعف البنى التحتية في اللواء بشكل خاص وعلى مستوى المحافظة بشكل عام
- الظروف المادية والاقتصادية التي يمر بها الأردن بشكل عام مما يضعف التوجه لاجراء أنشطة ثقافية وبشكل مستمر

## سابعاً: التعليم

### 1.7 قطاع التعليم:

يوجد داخل حدود اللواء جامعة حكومية هي جامعة البلقاء التطبيقية وجامعة خاصة هي الجامعة الاهلية توفران فرص التعليم لأبناء المنطقة ولأبناء المحافظات الأخرى بما تقدمان من تخصصات مختلفة ومتنوعة، وتمنحان درجة البكالوريوس، ودرجة الماجستير في العديد من التخصصات

#### جامعة البلقاء التطبيقية

- كلية الدراسات العليا
- كلية الهندسة
- كلية الطب
- كلية الاعمال
- كلية الامير عبد الله بن غازي لتكنولوجيا المعلومات
- كلية الزراعة التكنولوجية
- كلية العلوم

#### جامعة عمان الاهلية

- كلية تقنية المعلومات
- كلية العمارة والتصميم
- كلية التمريض
- كلية الصيدلة والعلوم الطبية
- كلية الآداب والعلوم
- كلية الهندسة
- كلية الحقوق
- كلية الأعمال

اما بالنسبة للتعليم المدرسي فان الجدول التالي يبين بعض مؤشرات التعليم في لواء قصبه السلط للعام الدراسي (2020-2019) :

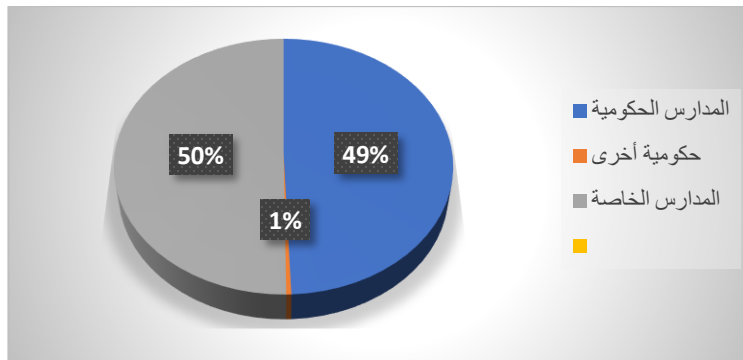
جدول رقم ( 14 )

البيان	المدارس الحكومية	حكومية أخرى	المدارس الخاصة	المجموع
عدد المدارس	112	1	114	227
عدد الطلبة	29032	117	20052	49201
عدد الغرف الصفية	1221	6	961	2188
عدد رياض الاطفال	38	0	212	250

\* المصدر: مديرية التربية والتعليم / لواء قصبه السلط ( الكتاب الاحصائي لوزارة التربية والتعليم )

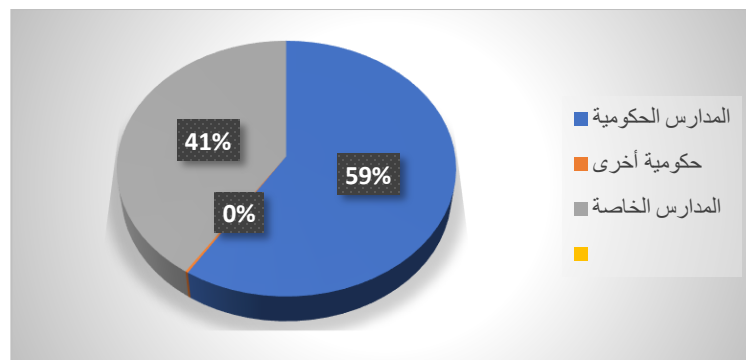
الشكل الأول (1)

توزيع المدارس



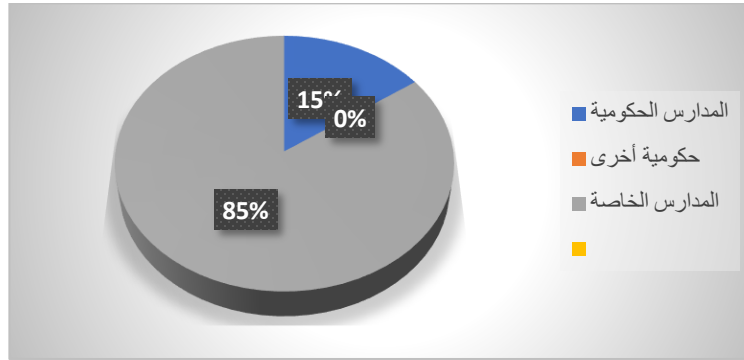
الشكل رقم (2)

توزيع الشعب



### الشكل رقم (3)

رياض الأطفال



#### 2.7 مؤشرات مهمة

نسبة النجاح 98 %

معدل التسرب 0.5%

معدل عدد الطلاب في الغرفة الصفية (27)

#### 3.7 تحديات قطاع التعليم:

- ظاهرة التسرب الناجمة عن بعض الأوضاع الاقتصادية والاجتماعية.
- عدم كفاية الوسائل التعليمية الحديثة في بعض المدارس
- التعليم الإضافي للمعلمين والراجع لانخفاض أجور المعلمين والذي ينعكس على القدرة الشرائية والمعيشية خصوصا للمعلمين الذكور.
- تأخر وصول بعض الكتب المدرسية المقررة.
- عدم وجود أسوار لبعض المدارس .
- عدم ملائمة البناء المدرس لكثير من المدارس .
- النقص في الأبنية المدرسية و عدد الغرف الصفية في بعض المدارس والحاجة إلى بناء أبنية مدرسية جديدة في بعض المناطق خصوصا القرى البعيدة.
- تزايد أعداد اللاجئين السوريين مما يزيد من أعباء وزارة التربية والتعليم في توفير البنية التحتية اللازمة لاستقبال هذا التزايد في أعداد الطلاب.

#### 7. 4 الفرص الاستثمارية في قطاع التعليم:

- مدارس خاصة لتدريس الانظمة البريطانية والامريكية.
- مدارس ورياض اطفال بخدمات طلابية متميزة.
- مراكز لتعليم اللغات المختلفة الاخرى فرنسي – ايطالي ....
- مراكز ثقافية ذات مستوى
- مدارس و رياض اطفال وحضانات متميزة
- مراكز أبحاث ودراسات وخدمات طلابية متميزة.
- نوادي تعليمية خاصة بمختلف النشاطات.

## ثامنا: التدريب المهني

### 1.8 واقع التدريب المهني

تعمل معاهد التدريب المهني على بناء قدرات الشباب وتطوير مهاراتهم من خلال الدورات التي تعقدتها في مختلف المهن والحرف ، لتأهيلهم وتزويدهم بالمهارات اللازمة التي تمكنهم من دخول سوق العمل ، و بذلك تزيد من فرصهم لتحسين مستواهم المعيشي من جهة والحد من مشكلة البطالة من جهة اخرى .  
وفيما يلي أبرز المعلومات حول قطاع التدريب المهني في لواء قصبه السلط :

جدول رقم (15)

العدد	المؤشر	
2	عدد مراكز التدريب المهن	
35	ذكور	عدد العاملين في مراكز التدريب
10	إناث	
45	مجموع	
380	الطاقة الاستيعابية	
620	الطاقة التشغيلية	
19	ذكور	عدد المتدربين
5	إناث	
1116	مجموع	

المصدر: مؤسسة التدريب المهن ، السلط .

الجدول التالي يبين التخصصات التدريبية في مركزي التدريب المهني مركز السلط للحرف التقليدية والمعهد الفندقي

جدول رقم ( 16 )

الرقم	اسم البرنامج	الرقم	اسم البرنامج
معهد السلط للمهن والحرف التقليدية			
1	الحاسوب وتقنية المعلومات	5	الخدمات الشخصية والسكرتاريا حلاق رجالي
2	الحرف التقليدية مزخرف خزف	6	الخدمات الشخصية والسكرتاريا حلاق نساء
3	الحرف التقليدية خزاف يدوي	7	الخدمات الشخصية والسكرتاريا مساعد حلاق رجالي
4	كهرباء (قوى )	8	التكييف والتبريد ميكانيكي أجهزة تكييف وتبريد منزلية
معهد التدريب الفندقي			
1	المخابز والحلويات والمعجنات حلواني شرقي	5	السياحة والفندقة مهارات انتاج الخبائز والحلويات والمعجنات
2	المخابز والحلويات والمعجنات حلواني غربي		
3	المخابز والحلويات والمعجنات مساعد حلواني		
4	السياحة والفندقة مهارات الفنادق ( الضيافة والطبخ والتدبير الفندقي )		

▪ مركز التدريب المهني / السلط

**2.8 التحديات التي تواجه التدريب المهني:**

- نقص المدربين
- البنية التحتية المتواضعة .
- عدم تنوع التخصصات حيث ان هناك مجموعة من التخصصات المطلوبة غير المتوفرة مما يدفع المتدربين للذهاب الى مراكز بعيدة مثل مركز عين الباشا .
- موقع المركز بعيد عن المواصلات .



تاسعا: الصحة

9.1 القطاع الصحي

تشرف مديرية الصحة في محافظة البلقاء على تقديم الخدمات الطبية والرعاية الصحية اللازمة للمواطنين (المنتفعين وغير المنتفعين) من التأمين الصحي الحكومي من خلال المستشفيات والمراكز الصحية المنتشرة في كافة مناطق المحافظة ، وتعمل باستمرار على تطوير الخدمات والأجهزة الطبية ورفع المراكز الصحية والمستشفيات بالكوادر الطبية المؤهلة لتقديم الرعاية الصحية بالمستوى المطلوب ، وتقدم خدمات الرعاية الصحية في لوائي قسبة السلط من خلال ما يلي :

المستشفيات:

جدول رقم ( 17 )

الخدمات المقدمة (التخصصات الطبية)	عدد الاطباء	عدد الأسرة	اسم المستشفى
باطني جهاز هضمي امراض الكلى الغدد الصم والسكري الجراحة العامة الأطفال اعصاب الأطفال النسائية العظام التخدير الانف والاذن والحنجرة المسالك البولية الأشعة العيون الجلدية العلاج الطبيعي الاسنان طب الاسرة الطب العام الصيدلة الممرضين والممرضات والقابلات القانونيات	متوسط 70	152	مستشفى الحسين / السلط الحكومي

المصدر: التقرير السنوي لوزارة الصحة /2020

9.2 المراكز الصحية والعيادات:

جدول

رقم (18)

الأونروا	عسكري	حكومي	المؤشر
0	0	4	- عدد المراكز الصحية الشاملة
0	0	17	- عدد المراكز الصحية الأولية
0	0	12	- عدد المراكز الصحية الفرعية
0	0	1	- عدد المختبرات
0	0	45	- عدد الصيدليات
0	0	7	- عدد مختبرات الأشعة

0	0	25	- عدد عيادات الاسنان
0	0	27	- عدد عيادات الطب العام
0	0	12	- عدد عيادات الاختصاص
0	0	33	- عدد أطباء الأسنان
0	0	7	- عدد مراكز الأمومة والطفولة
0	0	62	- عدد الأطباء العام
0	0	13	- عدد أطباء الاختصاص

\* المصدر: مديرية الصحة / محافظة البلقاء / السلط

### 9.3 أبرز التحديات التي تواجه القطاع الصحي

- الضغط الكبير على مستشفى الحسين / السلط بسبب الكثافة السكانية العالية في المنطقة حيث مراجعة قسم الطوارئ حوال 32382 ألف شخص وهذا رقم كبير نسبيا ، وتعثر نقله الى الموقع الجديد لوجود بعض المشاكل في التجهيزات النهائية للمستشفى
- عدم وجود مستشفيات ومراكز طبية عسكرية في المنطقة بالرغم من الحاجة لذلك.
- حاجة بعض المناطق في اللواء الى مركز صحي شامل وضعف البنية التحتية في بعض المراكز
- عدم توفر بعض المعدات والأجهزة في المراكز الصحية وافتقار المستشفى لبعض المعدات والأجهزة المهمة والحاجة إلى زيادة الكادر الطبي في المستشفى والمراكز الصحية
- الضعف العام في الإجراءات الإدارية والانتظار الطويل .

### 9.4 الفرص الاستثمارية في القطاع الصحي

- المستشفيات الخاصة والمراكز الصحية
- صيانة الأجهزة الطبية .
- صناعة الأدوات المخبرية.
- صناعة الأدوية على الرغم .
- صناعة مستحضرات التجميل والعناية بالجس .
- صناعة الأعشاب الطبية

## عاشرا: البنية التحتية

### 10.1 قطاعات البنية التحتية والخدمات العامة:

تختص مديرية الأشغال العامة بأمور الطرق الزراعية والقروية والثانوية والجسور والانفاق ، وتعمل على صيانتها باستمرار للحفاظ على ديمومة السلامة المرورية على الطرق

جدول رقم ( 19 )

الأطوال (كم)	الطرق حسب النوع	
140	رئيسية	شبكة الطرق الداخلية المعبدة
143	ثانوية	
292	قروية	
-	زراعية	
575	المجموع	

□ المصدر: الكتاب الإحصائي – دائرة الإحصاءات العامة / 2020.

### 10.2 أبرز التحديات التي تواجه البنية التحتية

- وجود مناطق زراعية شاسعة للمواطنين دون مد الطرق اللازمة من قبل مديرية الأشغال على مدى سنوات من تقديم الطلب ورغم وجودها على المخططات التنظيمية الخاصة بالأراضي ، والمحسوبة في مديرية الأشغال .
- ضيق مسارب الطرق ورداءة الطرق وعدم توسعتها قياسا الى زيادة اعداد السيارات والكثافة السكانية
- عدم وجود ممرات خاصة بالمشاة في الكثير من الشوارع .

## الحادي عشر: النقل العام

### 11.1 النقل العام والبري:

يهدف قطاع النقل العام والبري الى ايجاد نظام نقل عام للركاب امن وفعال ومتكامل ، وذو اعتمادية وصديق للبيئة وقادر على مواكبة التطورات وتلبية الاحتياجات لكافة شرائح المجتمع وذلك من خلال اعادة هيكلة شبكات النقل العام وعمل نظام تعرفه جديد ، ووضع السياسات لدعم اجور النقل .

- ويبين الجدول التالي توزيع هذه المركبات بحسب ملكيتها ونوعها في محافظة البلقاء :

جدول (20)

ملكية المركبة	صالون	حافلات	شحن	صهاريج	شاحنات	أخرى <sup>1</sup>	المجموع
خصوص	18630	1520	8666	77	17	1999	30909
عموم	914	495	423	300	463	19	2614
المجموع	19544	2015	9089	377	480	2018	33523

\* المصدر: الكتاب الإحصائي السنوي 2019

### 11.2 أبرز التحديات في قطاع النقل:

- تداخل مسارات خطوط النقل العام في معظم الاتجاهات داخل اللواء.
- عدم وجود مواقف خاصة كافية داخل اللواء
- المجمعات داخل وسط اللواء صغيرة ولا تتناسب مع الزيادة المضطردة في اعداد السكان .
- حدوث الاختناقات المرورية خصوصا الفترة الصباحية والمسائية مما يسبب أزمة سير خانق.
- قدم شبكة الطرق في بعض المناطق وبطء إجراءات الصيانة وقلة المخصصات المالية لذلك
- عدم ملائمة بعض الطرق ووجود بعض الطرق الخطرة والتي يكثر فيها الحوادث السير.

### 11.3 الفرص الاستثمارية في القطاع النقل

- صيانة كهرباء وميكانيك السيارات الحديثة والهجينة وفحص الكمبيوتر.
- غسل السيارات المتنقلة باستخدام ماكينات البخار المتنقلة.
- خدمات التوصيل.

<sup>1</sup> تشمل الدراجات النارية والمركبات الزراعية، مركبات الأشغال وسيارات ذات استعمال خاص.

## ثاني عشر: المياه

### 12.1 المياه والصرف الصحي:

من المتوقع ان تنخفض نسبة الفاقد من المياه الى 50 % خلال الفترة القادمة بسبب المشاريع التي تعمل حاليا على تحسين شبكة المياه القديمة في مناطق مختلفة من المحافظة وذلك لرفع كفاءتها وتخفيض نسبة الفاقد من المياه ، تقوم مديريات المياه بتقديم خدمات توفير المياه للمواطنين والعمل على سلامة خطوط المياه.

جدول رقم ( 21 )

المؤشر	
عدد السدود	3
عدد الآبار الارتوازية	40
الآبار الارتوازية المرخصة لبيع المياه	7
عدد محطات الضخ العاملة	5
مكاتب المياه في المحافظة	6
محطات التنقية للمياه العادمة	4
الصهاريج الحكومية لنقل المياه	15

\* المصدر: وزارة المياه والري / محافظة البلقاء 2020.

### 12.2 أبرز التحديات في قطاع المياه والصرف الصحي:

- شح الموارد المائية.
- قدم شبكات المياه في بعض المناطق وانخفاض كفاءتها وارتفاع كلفة الصيانة، وعدم تغطية شبكة الصرف الصحي لكافة المناطق.
- وجود عوائق عديدة أما التخطيط المتوسط والبعيد المدى مثل عوائق تنظيم مصادر المياه الجديدة، التمويل، الترهل الإداري.... الخ.

- ارتفاع نسبة العدادات المعطلة في المحافظة لأسباب متعددة منها (طريقة تنفيذ الوصلة، تلاعب المشتركين، استخدام العدادات المستصلحة، عدم دقة بعض العدادات المستخدمة وعدم القدرة على تبديلها فور ظهورها )
- ارتفاع نسبة الفاقد المائي نتيجة للاستخدام غير المشروع للمياه وكثرة الأعطال في بعض المناطق.
- تذبذب مصادر التيار الكهربائي وكذلك كثرة انقطاع التيار الكهربائي مما يؤدي إلى إلحاق الأضرار بأجهزة وأنظمة ضخ المياه وكذلك تعطيل دور المياه للمناطق حسب برنامج التوزيع المعتمد في القطاع.
- التوصيل العشوائي من قبل المواطنين لمياه الامطار على شبكات الصرف الصحي .
- عدم تقيد بعض محلات غسيل السيارات والمشاحم بإنشاء وحدات فصل الزيوت .

### 12.3 الفرص الاستثمارية المتاحة في قطاع المياه والصرف الصحي

- محطة لتنقية مياه الزيبار والاستفادة منها في الصناعات المختلفة.
- مشاريع ابار منزلية لتجميع مياه الامطار واستغلالها
- فتح مراكز لتوفير الكوادر البشرية المؤهلة في مجال المياه والصرف الصحي وامتلاك الاجهزة الخاصة بقسم الصيانة ( الحديثة )
- مشاريع تجاربه متخصصة ببيع قطع توفير المياه للشرب ، وري المزروعات ، مع توفير الصيانة

### الثالث عشر: الطاقة

#### 13.1 الطاقة والكهرباء:

يشكل الوقود الاحفوري مصدر هام من مصادر الحياه الضرورية لخدمة الانسان ، وركيزة من ركائز التنمية المستدامة وذلك لاستخداماته المتعددة في المجالات المختلفة ، وتشكل الطاقة التحد الاكبر للجنس البشري بسبب ندرتها وصعوبة الحصول عليها ، مما ادى الى ضرورة التفكير بكيفية الحصول على الطاقة والحفاظ عليها من خلال ثقافة طرق ترشيد الاستهلاك وتوجيه البحث لإيجاد المصادر البديلة ( باستخدام الطاقة المتجددة ) خاصة وان الاردن يقع ضمن منطقة الحزام الشمسي .

تقوم إدارة شركة الكهرباء الاردنية ومكاتبها الموجودة في لواء قصبه السلط بالتأكد من وصول التيار الكهربائي إلى كافة المواطنين والعمل على إصلاح الأعطال الفنية

جدول رقم ( 22 )

المؤشر	القيمة
عدد محطات الوقود	39
عدد وكالات الغاز	67

\* المصدر: وزارة الطاقة شركة الكهرباء الاردنية

#### 13.2 أبرز التحديات في قطاع الثروة المعدنية والتعدين والطاقة:

- ارتفاع كلفة ومخاطر الاستثمار في قطاع التعدين .
- عدم وجود دراسات جدوى اقتصادية أولية للخامات المعدنية ونشرها وتسويقها، مما يستدعي اجراء دراسة شاملة لإيجاد آليات لتحفيز الشركات التي تؤسس صناعات تحويلية ذات قيمة مضافة وحث وتحفيز البنوك وصناديق التمويل لتمويل واقراض المشاريع التعدينية ودعمها زيادة حدة المنافسة للمنتجات التعدينية في الأسواق المحلية والإقليمية والدولية

- رفع كفاءة دراسات تركيز الخامات المعدنية لزيادة جودة المنتجات التعدينية الأردنية والعمل على شمول المنتج التعديني الأردني ضمن اتفاقيات التبادل التجاري الثنائية لضمان فتح أسواق جديدة للمنتج الأردني بالإضافة الى دراسة آليات لدعم المنتج الأردني بشكل لا يؤثر على الالتزامات الأردنية ضمن اتفاقية منظمة التجارة العالمية.

- عدم استكمال قاعدة معلومات محوسبة حول الثروة المعدنية وتشنت أماكن تواجدها، و المطلوب في هذه الحالة تحديث وإصدار خارطة تعدينية رقمية استثمارية وإصدار تقرير أداء قطاع التعدين سنويا
- ضعف التنوع في استغلال الثروة المعدنية واقتصارها على بعض المواد.
- أعطال شبكة الكهرباء المتكررة خصوصا في فصل الشتاء.
- ضعف البنية التحتية.
- الضغط المستمر على الشبكة نتيجة ازدياد عدد السكان وازدياد عدد اللاجئين
- تكاد تخلو مشاريع الحكومة الرأسمالية في المحافظة من مشاريع ذات قيمة يمكن من خلالها استغلال هذا القطاع الأساس والمه ف تدوير عجلة الاقتصاد

### 13.3 الفرص الاستثمارية في قطاع الثروة المعدنية والتعدين والطاقة:

- الطاقة البديلة بمختلف أنواعها.
- انظمة التسخين الشمسي عالية الجودة
- محطات معالجة المياه العادمة



الرابع عشر: الاتصالات

14.1 البريد والاتصالات:

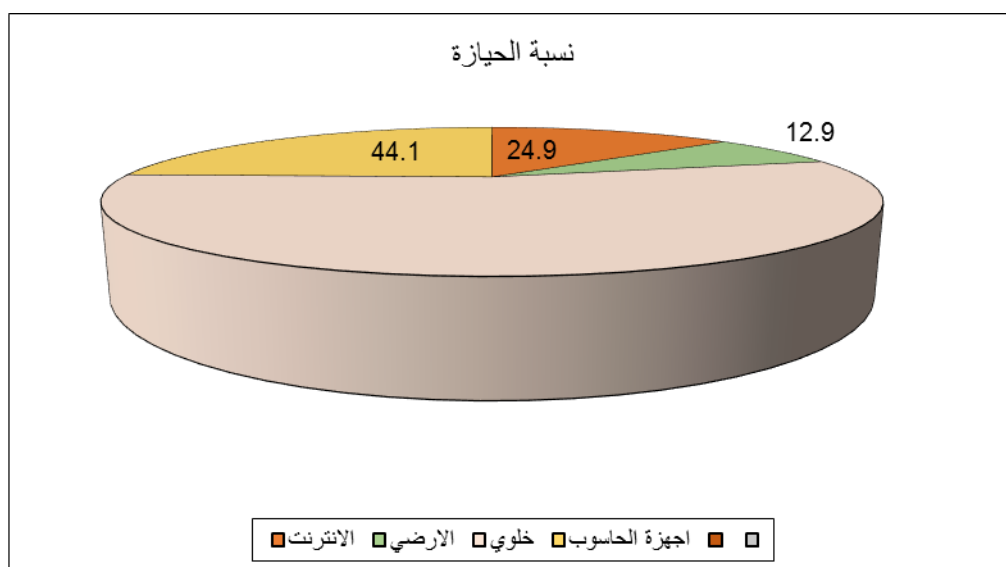
- يوجد في لواء قصبه السلط (7) مكاتب تابعة لشركة البريد الأردن ، وتقدم هذه المكاتب الخدمات البريدية بأنواعها، وخدمات تحصيل فواتير الكهرباء والمياه والهاتف والهواتف الخليوي، وخدمة دفع مساعدات صندوق المعونة الوطنية.
- اما بالنسبة لوسائل الاتصال الاخرى فقد بين مسح نفقات ودخل الاسرة لعام 2013 المؤشرات التالية على مستوى محافظة البلقاء

جدو رقم ( 23 )

البيان	نسبة الحيازة
الانترنت	24.9
الارض	12.9
خلوي	98.3
اجهزة الحاسوب	44.1

\* المصدر: مسح نفقات ودخل الاسرة 2013.

الشكل (17)



## الخامس عشر: البيئة

### 15.1 الواقع البيئي:

ان التزايد المضطرد في النمو السكاني والزيادة في الطلب على الخدمات والغذاء يجعل الاستهلاك ضرورة ملحة للإنسان ، ويؤدي الى الزيادة في الصناعة بأشكالها المتعددة والتي بدورها تحدث اضرار كبيرة على الطبيعة والانسان ، على حد سواء وذلك نتيجة الاستهلاك المتزايد للطاقة وما ينجم عن ذلك من تلويث المياه والهواء ، مما يستوجب العمل على الحفاظ على البيئة في سبيل تحقيق اهداف التنمية المستدامة والعيش في ظروف صحية وبيئية ملائمة .

والجدول التالي يوضح مواقع التلوث البيئي والتحديات والحلول المناسبة في محافظة البلقاء :

#### جدول رقم ( 24 )

المتشأة	المشكلة	الحلول المقترحة
مكب الحمرة	عدم توفر جك همر في المكب خاصة وانه يقع ضمنه منطقة صخرية حرق النفايات داخل المكب انتشار الروائح الكريهة	توفر الاليات . عدم حرق النفايات داخل المكب البحث عن طرق بديلة لفصل النفايات قبل وصولها الى المكب وذلك من خلال حملات التوعية بضرورة فصل النفايات من المصدر
كسارات نقب الدبور	انبعاث الغبار مما يلوث الهواء	تشجير القلايات ورش المياه
معامل الطوب والمناشير	الزحف العمراني على المنطقة	ايجاد منطقة بديله للمنطقة الصناعية في البحيرة
الحجر	تردي اوضاع الطرق تراكم الطمم ومخلفات البناء على جوانب الطرق	التشديد على المعامل بضرورة التقيد بشروط التراخيص والحفاظ على السلامة العامة
معاصر الزيتون	تراكم الجفت تسرب مياه الزيبار الناتج عن العصر	الاشتراك في مكب الحمرة للتخلص من الزيبار . الكشف الدوري على المعاصر
معامل الطوب ومزارع الابقار والدواجن وسوق الحلال في عين الباشا	الانتشار العشوائي للمساكن والمصانع انتشار الروائح والأتربة مما يشكل مكرهه صحبه	توفير منطقة بديلة لسوق الحلال والخضار وانشاء مدينة صناعية

### 15.2 الفرص الاستثمارية في القطاع البيئي

- مشاريع اعادة تدوير بشكل عام والجفت خصوصا واستخدامه كوقود ، من مشاريع المعاصر .
- مشاريع الاليات الحديثة لتدوير مياه الزيبار وفصلها اتوماتيكيا .
- تأهيل الوحدة التبخرية .
- انشاء الغابة البيئية .

## السادس عشر: السياحة

### 16.1 قطاع السياحة:

تمتلك محافظة البلقاء مقومات سياحية جيدة نسبيا ويتميز القطاع السياح بتنوع مجالات الاستثمار حي يمكن تقسيم إلى المجالات السياحية التالية.

- 1- السياحة الدينية.
- 2- السياحة الترفيهية والاستجمامية (الصيفية والشتوية).
- 3- السياحة العلاجية.
- 4- السياحة التراثية.

ويرفد قطاع السياحة عدد من المرافق الخدماتية المتعددة، والتي تشمل المطاعم والاستراحات ، ومتاجر التحف الشرقية، وجمال الطبيعة، واعتدال المناخ وتنوع، والموقع لها .  
يتميز لواء قصبه السلط بالبرودة شتاءا والطقس المعتدل صيفا وجمال الطبيعة والهواء النقي، كما ان المناطق الجبلية المرتفعة تتميز بمناخ لطيف صيفا، ويشكل منطقة جذب سياح وخاصة السياحة الداخلية حيث يأتي إليها المواطنون والرحلات المدرسية من كافة مناطق المملكة للتمتع بهذه المزايا ، وتعتبر مناطق زي وجلعده من المناطق السياحية الطبيعية، التي يتوافد إليها المواطنون في فصل الصيف خصوصا للتمتع بالجو المعتدل .

والجدول ادناه يبين ابرز المواقع السياحية والتراثية في لواء قصبه السلط :

جدول رقم ( 25 )

الموقع	البيان
قصبه السلط	تل الجادور
قصبه السلط	خربة السوق / الخربة الرومانية
قصبه السلط	قلعة السلط
قصبه السلط	المقبرة الرومانية
قضاء زي	خربة جلعده
قضاء زي	خربة الدير
وسط المدينة	المسار السياحي
زي	النبي يوشع

• المباني التراثية

جدول رقم ( 26 )

الموقع	البيان
قصبية السلط	المستشفى الانجليزي
قصبية السلط	المطلات السياحية
قصبية السلط	مطل الجدعه
قصبية السلط	مطل كمال الشاعر ( السلام )
قصبية السلط	مطل مدرسة الثانوية

• المتاحف

جدول رقم ( 27 )

الموقع	البيان
قصبية السلط	متحف اثار السلط
قصبية السلط	متحف السلط التاريخي
قصبية السلط	المتحف المفتوح
قصبية السلط	المتحف الاثري

• عدد المرافق السياحية في المحافظة

جدول رقم ( 28 )

الموقع	البيان
11	الفنادق السياحية المصنفة
2145	غرف الفنادق المصنفة
25	المطاعم السياحية والاستراحات

**16.2 اهم التحديات التي تواجه القطاع السياحي:**

- نقص حجم الاستثمارات السياحية في المحافظة ككل واللواء على وجه الخصوص.
- افتقار المواقع السياحية في اللواء للبنية التحتية.
- وجود برامج سياحية ولكنها متواضعة للمواقع السياحية في اللواء.
- افتقار المواقع السياحية للحد الأدنى من الخدمات السياحية من قبل القطاع الخاص وانعدامها بسبب ضعف البنية التحتية.

- قلة الاهتمام الحكومي بإنشاء المتنزهات والاستراحات خصوصا في مناطق الشفا غوري والتي تتمتع بمناخ جميل ومعتدل في الصيف خصوصا

### 16.3 الفرص الاستثمارية في القطاع السياحي

- المقاهي والمطاعم والاستراحات خصوصا التي تلائم طبيعة المنطقة
- الأعمال الحرفية التراثية خصوصا المتنوعة (مشاريع ميكروية) والتي تلبي حاجات السوق المحلي والسياحة الخارجية .
- مدن العاب والأماكن الترفيهية والأسواق التجارية
- النشاطات الخارجية مثل التخييم وركوب الدراجات الجبلية مشاريع كبيرة

السابع عشر: الزراعة

17.1 قطاع الزراعة:

يوجد في محافظة البلقاء ثلاث مديريات زراعة (زراعة السلط، زراعة عين الباشا، وزراعة وادي الأردن) تشرف على القطاع الزراعي حيث تعمل على تقديم الخدمات لكافة المزارعين بهدف النهوض بهذا القطاع الحيوي والهام لماله من دور رئيسي في رفد الاقتصاد الوطن بالثروات والحد من مشكلتي الفقر والبطالة.

واهم المؤشرات التي تشير لواقع القطاع الزراعي في لواء قصبه السلط :

جدول رقم (29)

المساحة/ العدد	مؤشرات الإنتاج النباتي	
124232	رياً	المساحة المزروعة
72497	بعلاً	
196729	المجموع	
16.000	الحبوب	المساحة المزروعة (دونم)
6700.000	الخضروات	
260.000	اشجار مثمرة	
5976.000	المجموع	
670	عدد البيوت البلاستيكية	
15	عدد المشاتل / مرخص	
10	عدد المعاصر	
7	عدد محلات بيع المواد الزراعية	
8	عدد محلات بيع الأزهار	
88000	مساحة الأراضي الحرجية (دونم)	
47560	مساحة أراضي المراعي (دونم)	

• المصدر: مديرية زراعة / السلط ، 2020

## جدول رقم (30)

العدد	مؤشرات الإنتاج الحيواني	
61	اللاحم	عدد مزارع الدجاج
16	البياض	
77	المجموع	
1	الدواجن	عدد المسالخ
2	المواشي	
3	المجموع	
1830	عدد خلايا النحل	
1	عدد مشاريع تربية الأسماك	
3	عدد محلات العلاجات البيطرية	
1	عدد المحطات الزراعية	
36830	أغنام	أعداد المواشي (رأس)
37881	ماعز	
414	أبقار	
0	جمال	
75125	المجموع	

المصدر: مديرية زراعة السلط/ 2020

**17.2 أبرز التحديات التي تواجه القطاع الزراعي**

- ضعف عملية التسويق خاصة في ذروة الانتاج .
- عدم تنظيم الانتاج لدى المزارعين .
- تخفيض كميات المياه المخصصة للزراعة .
- ارتفاع اسعار منتجات الزراعة .
- عدم كفاية اليات مديريات الزراعة .

-تفتت الملكية الزراعية .

- شح المصادر المائية .

- اعتماد القطاع الزراعي على العمالة الوافدة .

### 17.3 اسباب تراجع القطاع الزراعي في المحافظة:

- تأثر الزراعات البعلية والتي تشكل 97.5% من الزراعات في المحافظة بالمواسم المطرية وكميات الهطول مما يقلل فرص الاستثمار في هذا القطاع.
- تفتت الملكية الزراعية والتوجه لزراعة الاشجار المثمرة وخاصة الزيتون الذي يشكل ما نسبته 88% من الاشجار المثمرة، بدلا من زراعة الحبوب التي تعتبر محاصيل استراتيجية اشتهرت بها المنطقة على مر الزمان ( خزينة روما من الحبوب) الامر الذي يستدعي ايجاد قوانين خاصة تتعامل بها دائرة الاراضي والمساحة مع هذه المحافظة من باب انقاذ ما يمكن انقاذه، حيث لا زال هناك اراضي زراعية واسعة وخاصة في ام جوزة و زي وعلان ويرقا يمكن انقاذها.
- عدم توفر رأس المال لاستصلاح الاراضي الوعرة والصخرية.
- الهجرة من الريف للمدينة وتفضيل العمل الحكومي على العمل في الارض.
- عدم نجاح المؤسسات العامة والاهلية في رفق عملية التنمية الزراعية.
- عدم نجاح الجامعات و المؤسسات ذات العلاقة بالبحوث ونقل التكنولوجيا بالقيام بالمهام الموكلة لها.
- توسع النشاط العمراني وضم الاف الدونمات الزراعية المتاحة للاستعمال الزراعي داخل حدود البلديات وظاهرة البناء العشوائي خارج مناطق التنظيم بالبناء على الاراضي الزراعية.
- نقص التأهيل الفني و الرعاية الاجتماعية لفئة العمال الزراعيين مما ادى لانتقالهم من قطاع الزراعة الى قطاعات الاقتصاد الاخرى وحلول العمالة الوافدة بدلا منهم.
- تقلبات الأسعار خاصة في قطاع الدواجن والذي يعود عادة الى تقلبات اسعار مستلزمات الانتاج مثل الاعلاف.
- معاناة مزارع الابقار من تقلبات اسعار الحليب بسبب التقلبات الموسمية للطلب على الحليب.
- ارتفاع اسعار العلاجات البيطرية للابقار و الماعز وغيرها.
- ضعف الكوادر الفنية والإشرافية على مزارع الثروة الحيوانية.
- تفاوت نمو المراعي تبعا للمواسم المطرية من سنة الى أخرى.
- تدني الانتاجية في قطاع الانتاج الحيواني حيث يقدر معدل نفوق العجول في مزارع الابقار بأكثر من 20% مقابل 2-5% في الدول المتقدمة.



#### 17.4 الفرص الاستثمارية في القطاع الزراعي

- مشاريع كبيرة مزارع الابقار والاغنام والدواجن .  
انماط مزروعات جديدة مثل البندورة الشيري- القشطة – الكاكا
- مشاريع متوسطة وصغيرة مزارع لمنتجات جديدة وباهضة الثمن مثل القشطة والكاكا والافاجادو وانواع الففل الملون تربية النحل وإنتاج العسل
- مشاريع منزلية مثل زراعة الاعشاب والسماق والدوالي الاسمر

## الثامن عشر: الصناعة

### 18.1 قطاع الصناعة:

تمت المباشرة بأعمال البنية التحتية لإنشاء مدينة السلط الصناعية بمساحة اجمالية 460 دونم ، حيث سيتم تطوير المرحلة الاولى بمساحة 260 دونم بتمويل من الصندوق السعودي للتنمية وبكلفة اجمالية 7,575,285 دينار .  
أهم المصانع الموجودة في لواء قسبة السلط وأعداد العاملين فيها:

#### الجدول رقم (31)

اسم المصنع	عدد العاملين	الموقع
مصنع الحكمة لصناعة الادوية	30	منطقة المصانع – السلام
مصنع يوفيدكو لصناعة الادوية البيطرية	-	منطقة المصانع – السلام
مصنع السلط للبلاستيك	-	منطقة المصانع – السلام
مصنع ايامك عسل للحلويات	-	منطقة المصانع – السلام

### 18.2 أبرز التحديات التي تواجه القطاع الصناعي:

- الارتفاع في نسب الفائدة البنكية على قروض الائتمان الأمر الذي يقف عائقاً في وجه تمويل الاستثمارات الجديدة وتوسع الاستثمارات القائمة.
- الركود العام الحاصل وخاصة فيما يتعلق بأسواق التصدير.
- انشاء المصانع دون عمل الدراسات الفنية ودراسات الجدوى وعدم إتباع الأساليب الإدارية والفنية الحديثة لعدم وجود الخبرة عند اصحاب المصانع مما يؤدي إلى تعثر هذه المصانع وفي بعض الحالات إفلاسها.
- تشدد وزارة البيئة في منح التراخيص والموافقات للمشاريع احيانا، وفي نفس الوقت فإن الوزارة لا تقوم بالدور المطلوب في معالجة المشاكل البيئية القائمة.
- تعدد الجهات الرقابية
- ارتفاع اسعار الطاقة الكهربائية والمياه
- انخفاض معدل الصادرات وتعقيد الإجراءات الخاصة بدول التصدير لاشتراطها مواصفات معينة

- التكلفة العالية للبنية التحتية ومحدودية المناطق المتاحة والمجهزة بالبنية التحتية المناسبة لإنشاء المصانع.

### 18.3 الفرص الاستثمارية في القطاع الصناعي:

#### 1. قطاع الصناعة / التصنيع الزراعي:

- صناعة المنتجات الحيوانية من لحوم وزيوت ومخلفاتها.
- الزيتون ومنتجات ومخلفات (مادة الجفت التي يمكن ان تستخدم كوقود)
- صناعة تعبئة زيت الزيتون.
- صناعة العسل
- صناعة زيوت النباتات الطبية.
- صناعات الفواكة والخضار.
- صناعات منتجات الحليب (صناعة الألبان والاجبان)

ان نجاح القطاعات الفرعية السابقة ستوفر فرص لظهور الخدمات المساندة في مختلف مناطق اللواء، وبالتال فان الفرصة في مجال تأسيس مشاريع الخدمات المساندة للقطاع الفرع متوفرة وقابلة للتطور والازدهار.

#### 2. قطاع الخدمات الزراعية المساندة:

- التخزين المبرد للمنتجات الزراعية.
- التعبئة والتغليف.
- تدريج الخضار والفواكه .

#### 3. قطاع الصناعات الجلدية والمحبيكات:

هنالك فرص قوية لقيام مشاريع صغيرة ومتوسطة بهذا المجال الذي يعتبر ما دون المستوى، مقارنة حتى بمنتجات الدول المجاورة. ويندرج تحت هذا القطاع الفرع .

- صناعة اكسسوارات الملابس.
- المطرزات والأنسجة اليدوية الصنع.
- تصميم الأزياء.
- التشطيب النهائي للمنتج.

التاسع عشر: التجارة

19.1 قطاع التجارة والخدمات

تتمثل النشاطات الاقتصادية القائمة في لواء قصبه السلط معظمها بمشاريع تجارية وخدمية من فئة المشاريع الصغيرة والمتوسطة وقد بلغت حسب بيانات قسم الرخص في بلدية السلط الكبرى 2768 رخصة، الجدول التالي يبين اهم النشاطات الاقتصادية القائمة في اللواء حسب قاعدة بيانات بلدية السلط الكبرى لعام 2019

جدول (26)

طبيعة النشاط	طبيعة النشاط
صالات الافراح	زينة سيارات
استيراد وتصدير	ستوديو تصوير
أعمال ديكور وجبس	صالات البلياردو
خدمة السيارات	صالون رجال
إكسسوارات	صالون سيدات
المجوهرات	صناعة الألبان
استثمارات	صيدلية
العاب الكمبيوتر	بيع الحلويات
بقالة	طب اسنان
سوبر ماركت	غسيل سيارات
بنائش سيارات	غيار زيت
بوفي وكافتيريا و	فرن حراري
بيع الأدوات الكهربائية	قرطاسية ولوازم مدرسية
بيع الاراجيل	كهرباء سيارات
بيع الألبسة	محددة
بيع الخضار والفواكة	محمص
بيع الدواجن	مخبز
بيع الغاز	مخيطة
بيع الزجاج	مدرسة خاصة
تأجير مستلزمات الأفراح	مركز ثقاف
تأجير معدات إنشائية	مركز رياض
تجارة اجهزة ستالايت	مستودعات
تجارة اطارات السيارات	مشتل زراع
تجارة الاجهزة الخلوية	مشغل المنيوم
تجارة الازهار الطبيعية والصناعية	مطعم

تجارة الاسمنت والحديد	معرض ومفروشات
تجارة الأدوات المنزلية	معمل بلاط
تجارة السيارات	منشار حجر
تجارة العدسات والنظارات	معمل طوب
تجارة قطع سيارات	معمل ثلج
تجارة مواد بناء	مقاولات انشائية
تجليس ودهان سيارات	مقهى نت
فلتر مياه	مكتب تكسي
تصليح روديترات	مكتب حمامة
تنجيد فرش سيارات	مكتب هندسي
حضانة اطفال	ملحمة
خدمات الحج والعمرة	منجرة
خطاط	ميزان ستيرنج
خدمات كمبيوتر	ميكانيك سيارات
دراي كلين	وكلاء ووسطاء تجاريون
روضة اطفال	دهان موبيليا

## 19.2 أبرز التحديات التي تواجه القطاع التجاري:

- وجود بعض القوانين المقيدة للعمل والنشاط وخصوصا قانون العمل والعمال .
- معدلات الضرائب المرتفعة بالمقارنة مع الدول الأخرى.
- صعوبات الحصول على تمويل المشاريع التجارية وكثرة الإجراءات وتعقيدها أحيانا
- البيروقراطية الحكومية في بيئة العمل وتعقد بعض الإجراءات مما يؤدي إلى تعطل كثير من المشاريع.

## 19.3 أبرز التحديات التي تواجه القطاع الخدمي:

- يشكل ما نسبت 45 % من الناتج المحل الإجمال من قطاعات الخدمات الحكومية والدفاع والمقاولات المتخصصة بالمشروعات الإسكانية والتطوير العقاري وضعف القطاعات الأخرى
- الاستثمار في هذا المجال على حساب الك أكثر من النوع.
- ضعف البرامج الداعمة لهذا القطاع.

## 19.4 الفرص الاستثمارية في القطاع التجاري والخدمي:

تعد الفرص الاستثمارية السابقة في القطاعات السابقة جميعها فرصا لاستحداث مشاريع تجارية سواء صناعية او زراعية وحتى السياحية منها.

عشرون: التمويل

## 20.1 التمويل الميكروي والنشاط الإقراضي للمشاريع الصغيرة والمتوسطة:

■ بلغ عدد المؤسسات التمويلية الصغيرة في لواء قصبه السلط 5 فروع :

- صندوق المرأة
- البنك الوطني لتمويل المشاريع الصغيرة
- تمويلكم
- فنيكا
- بوابة عمان

□ تتوفر في لواء قصبه السلط فروع لجميع البنوك الوطنية وبعض البنوك الدولية، حيث يوجد حوال فروع بنكية.

جدول ( 27 )

البنك	عدد الفروع
بنك الإسكان	3
بنك الأردن	1
البنك الإسلامي الأردن	2
البنك العربي	1
بنك القاهرة عمان	1
البنك الأهلي	2
البنك الأردن الكويت	1
البنك التجاري	1
بنك الاتحاد	1
بنك صفوة الإسلامي	1
المؤسسة المصرفية (ABC)	1

## 20.2 أبرز التحديات التي تواجه القطاع التمويلي:

- صعوبة توفير الضمانات اللازمة للحصول على التمويل
- كثير من التسهيلات والتي تتعلق بالمشاريع وتحديد المنزلية تكون استهلاكية.
- عدم التمكن من اخذ المبلغ الكافي لتمويل المشروع وبالتالي عدم استمراره وتعثره

## واحد وعشرون: تحليل أبرز الأبعاد التنافسية في اللواء:

- تعتبر القوى العاملة أكثر العوامل الاقتصادية تأثيراً في السوق المحلي ومن مقومات الاستثمار الحقيقية والتي لها دور كبير في نمو اقتصاد الدولة ولا بد من استغلالها بالشكل الأمثل.
- لقد بين مسح قطاع التعليم مسبقاً ان نسبة التعليم مرتفعة جداً إذ ان 90% من السكان متعلمين أي ان هذا المقوم يعتبر من أقوى مقومات الاستثمار.
- تتوفر المؤسسات التدريبية والتعليمية والبرامج الداعمة لبيئة الاستثمار بكثافة وعلى رأسها برنامج إرادة.
- توفر المؤسسات التمويلية فإنه يمكن القول ان السوق المحلي مشبع بهذا المؤسسات سواء كانت بنوك تجارية أو مؤسسات إقراض متخصص، ويمكن حصر مشكلة هذه المؤسسات المالية بشكل عام في نوعية الضمانات والكفالات المطلوبة لأغراض منح التسهيلات الائتمانية، وهذا من الأمور التي ما زالت أحد معيقات التوسع بالاستثمار.
- التنوع الجغرافي في اللواء يفتح الفرصة امام الاستثمارات الزراعية في المناطق الشفا غورية والاستثمارات السياحية في المناطق الجبلية.
- الكثافة السكانية المرتفعة بحاجة لخدمات متزايدة.
- مشاركة المرأة الفاعلة في الاقتصاد بشكل عام وتوليد دخل خاص بها.
- التركيز على القطاع الصحي والاستثمار فيه حيث يعتبر القطاع الصحي من اكثر القطاعات ذات الأداء التنافسي العالي وفق تقرير التنافسي العالمي

## جدول (28)

نقاط القوة	نقاط الضعف
<ul style="list-style-type: none"> <li>▪ توفر الايدي العاملة والمؤهلة</li> <li>▪ الطبيعة الجغرافية الملائمة للزراعة والسياحة</li> <li>▪ موقع اللواء المتوسط الذي يربط العاصمة بمحافظات الشمال</li> <li>▪ توفر المؤسسات التدريبية والتمويلية ف اللواء</li> <li>▪ القرب من العاصمة وتوج معظم القوى العاملة لها لتوفر فرص العمل</li> <li>▪ توفر الجمعيات الخيرية والتعاونية ف اللواء</li> </ul>	<ul style="list-style-type: none"> <li>▪ نسبة الفقر والبطالة المرتفعة</li> <li>▪ الفجوة الحقيقية بين مستويات الدخل والانفاق ف اللواء</li> <li>▪ البنية التحتية لا زالت تعاني من ضعف وتحديد الطرق القائمة بحاجة الى صيانة وبالإضافة الى شق طرق جديدة</li> <li>▪ المشاكل البيئية المتعلقة بمحطة التنقية ومعامل الطوب والمحاجر المنتشرة في اللواء.</li> <li>▪ عدم وجود شراكة حقيقية بين القطاع العام والخاص</li> <li>▪ عدم ملاءمة مخرجات التعليم والتدريب لمتطلبات سوق العمل</li> <li>▪ عدم توفر منطقة صناعية وحرفية</li> <li>▪ نسب التسرب المرتفعة من المدارس</li> </ul>
الفرص	التحديات
<ul style="list-style-type: none"> <li>- تحديث واقامة البنى التحتية في اللواء لجذب الاستثمار وتحديد في المناطق السياحية</li> <li>- توجه العديد من البرامج الدولية التنموية للعمل على التنمية المستدامة</li> <li>- استحداث برامج لاستخدام وسائل الطاقة البديلة</li> <li>- برامج لتنمية فئة الشباب</li> </ul>	<ul style="list-style-type: none"> <li>- الوضع الاقتصادي وازدياد الفجوة بين الدخل والانفاق</li> <li>- الاحوال المناخية المتغيرة التي تشكل تهديدا للقطاع الزراعي</li> <li>- ارتفاع اسعار مدخلات الانتاج وتحديد الطاقة</li> </ul>